



ΓΕΩΠΟΝΙΚΟ ΠΑΝΕΠΙΣΤΗΜΙΟ ΑΘΗΝΩΝ  
ΜΟΝΑΔΑ ΔΙΑΣΦΑΛΙΣΗΣ ΠΟΙΟΤΗΤΑΣ

ΑΠΟΤΕΛΕΣΜΑΤΑ  
ΕΤΗΣΙΑΣ ΕΚΘΕΣΗΣ ΕΠΙΔΟΣΕΩΝ 2021

ΑΠΡΙΛΙΟΣ 2023

# Περιεχόμενα

<b>1</b>	<b>ΕΙΣΑΓΩΓΗ</b>	<b>2</b>
1.1	ΘΕΣΜΙΚΟ ΠΛΑΙΣΙΟ	2
1.2	ΠΟΙΟΤΙΚΑ ΚΡΙΤΗΡΙΑ ΚΑΙ ΔΕΙΚΤΕΣ ΕΤΗΣΙΑΣ ΈΚΘΕΣΗΣ ΕΠΙΔΟΣΕΩΝ ΓΙΑ ΤΗΝ ΚΑΤΑΝΟΜΗ ΤΟΥ 20% ΤΗΣ ΚΡΑΤΙΚΗΣ ΧΡΗΜΑΤΟΔΟΤΗΣΗΣ	3
1.3	ΥΠΟΒΟΛΗ ΕΤΗΣΙΑΣ ΈΚΘΕΣΗΣ ΕΠΙΔΟΣΕΩΝ ΤΟΥ Γ.Π.Α ΤΟΥ ΕΤΟΥΣ 2021 ΓΙΑ ΤΗΝ ΚΑΤΑΝΟΜΗ ΤΗΣ ΚΡΑΤΙΚΗΣ ΧΡΗΜΑΤΟΔΟΤΗΣΗΣ ΤΟΥ ΕΤΟΥΣ 2023	5
<b>2</b>	<b>ΠΑΡΟΥΣΙΑΣΗ ΕΤΗΣΙΑΣ ΈΚΘΕΣΗΣ ΕΠΙΔΟΣΕΩΝ Γ.Π.Α. 2021</b>	<b>6</b>
2.1	ΕΝΟΤΗΤΑ Α: ΣΥΝΕΧΗΣ ΒΕΛΤΙΩΣΗ ΤΩΝ ΒΑΣΙΚΩΝ ΑΚΑΔΗΜΑΪΚΩΝ ΔΡΑΣΤΗΡΙΟΤΗΤΩΝ ΤΟΥ ΠΑΝΕΠΙΣΤΗΜΙΟΥ	6
2.2	ΕΝΟΤΗΤΑ Β: ΑΡΙΣΤΕΙΑ ΣΤΗΝ ΕΡΕΥΝΑ ΚΑΙ ΕΠΙΔΟΣΕΙΣ ΤΟΥ ΕΠΙΣΤΗΜΟΝΙΚΟΥ ΠΡΟΣΩΠΙΚΟΥ	11
2.3	ΕΝΟΤΗΤΑ Γ. ΔΙΑΣΥΝΔΕΣΗ ΜΕ ΤΗΝ ΚΟΙΝΩΝΙΑ, ΤΗΝ ΑΓΟΡΑ ΕΡΓΑΣΙΑΣ ΚΑΙ ΑΞΙΟΠΟΙΗΣΗ ΤΗΣ ΠΑΡΑΓΟΜΕΝΗΣ ΓΝΩΣΗΣ	15
2.4	ΣΥΝΟΠΤΙΚΗ ΠΑΡΟΥΣΙΑΣΗ ΤΗΣ ΕΠΙΔΟΣΗΣ ΤΟΥ Γ.Π.Α. ΣΤΙΣ ΤΡΕΙΣ ΕΝΟΤΗΤΕΣ ΚΡΙΤΗΡΙΩΝ	18
<b>3</b>	<b>ΣΥΝΟΨΗ ΑΠΟΤΕΛΕΣΜΑΤΩΝ – ΣΥΜΠΕΡΑΣΜΑΤΑ</b>	<b>19</b>
3.1	ΣΥΓΚΡΙΣΗ 2020 ΜΕ 2021	19
3.2	ΣΥΜΠΕΡΑΣΜΑΤΑ	20
3.3	ΣΥΝΔΕΣΗ ΕΠΙΔΟΣΕΩΝ ΤΟΥ Γ.Π.Α. ΜΕ ΤΟ 20% ΤΗΣ ΚΡΑΤΙΚΗΣ ΧΡΗΜΑΤΟΔΟΤΗΣΗΣ	21
<b>4</b>	<b>ΠΑΡΑΡΤΗΜΑ Ι. ΔΕΙΚΤΕΣ ΠΟΙΟΤΗΤΑΣ 2021 ΓΙΑ ΤΗΝ ΚΑΤΑΝΟΜΗ ΤΟΥ 20% ΤΗΣ ΚΡΑΤΙΚΗΣ ΧΡΗΜΑΤΟΔΟΤΗΣΗΣ ΤΟΥ ΕΤΟΥΣ 2023</b>	<b>22</b>

## 1 Εισαγωγή

Η παρούσα αναφορά αποσκοπεί στην παρουσίαση της Ετήσιας Έκθεσης Επιδόσεων 2021 του Γεωπονικού Πανεπιστημίου Αθηνών, ήτοι των δεικτών ποιότητας του έτους 2021, τα οποία ελήφθησαν υπόψη για την κατανομή του 20% της κρατικής χρηματοδότησης του έτους 2023.

Επιπλέον στοχεύει στην ανάδειξη των δυνατών στοιχείων αλλά και των αδυναμιών του Πανεπιστημίου, ιδιαίτερα μέσω της σύγκρισής τους με τα άλλα ΑΕΙ της χώρας και την αξιοποίησή τους στην ανάπτυξη της στρατηγικής του.

Η παρούσα αναφορά δομείται σε τρία μέρη:

1. Το πρώτο μέρος είναι εισαγωγικό και αφορά στο θεσμικό πλαίσιο, στον τρόπο απόδοσης μορίων και στο ιστορικό υποβολής της Ετήσιας Έκθεσης Επιτευγμάτων από το Πανεπιστήμιο,
2. Το δεύτερο μέρος περιλαμβάνει αναλυτικά τις τιμές των μορίων για τις τρεις ενότητες κριτηρίων στις οποίες συμπεριέλαβε το Γ.Π.Α. στην Ετήσια Έκθεση Επιδόσεων 2021
3. Το τρίτο μέρος αφορά στα συμπεράσματα που προκύπτουν από αυτήν.

Σημειώνεται ότι στην παρούσα αναφορά δεν αναλύονται οι δείκτες των αντικειμενικών κριτηρίων, οι οποίοι συμβάλλουν στην κατανομή του 80% της κρατικής χρηματοδότησης.

### 1.1 Θεσμικό πλαίσιο

Το θεσμικό πλαίσιο στο οποίο βασίζεται η Ετήσια Έκθεση Επιδόσεων 2021 έχει ως εξής:

- **Το άρθρο 16 του Νόμου 4653/2020**, (ΦΕΚ 12/Α΄/24.01.2020) «Εθνική Αρχή Ανώτατης Εκπαίδευσης. Ειδικοί Λογαριασμοί Κονδυλίων Έρευνας Ανώτατων Εκπαιδευτικών και Τεχνολογικών Φορέων και άλλες διατάξεις»
- **Η υπ΄ αρ. 75165/Ζ/17.06.2022 Υπουργική Απόφαση** (ΦΕΚ 3131/τ.Β/20.06.2022) «Ορισμός κριτηρίων ποιότητας και επιτευγμάτων για την κατανομή της ετήσιας τακτικής επιχορήγησης στα Ανώτατα Εκπαιδευτικά Ιδρύματα»
- **Η με αρ. πρωτ. 27834/21.06.2022 επιστολή του Προέδρου της ΕΘΑΑΕ** με θέμα «υποβολή Ετήσιων Εκθέσεων Επιδόσεων των ΑΕΙ», για υποβολή της Ετήσιας Έκθεσης Επιδόσεων του έτους 2021

Βάσει των ανωτέρων, η κατανομή της κρατικής χρηματοδότησης γίνεται βάσει:

- α) αντικειμενικών κριτηρίων για το 80% και

β) κριτηρίων και δεικτών ποιότητας και επιτευγμάτων για το 20% αυτής.

Η εισήγηση για τόσο για την κατανομή του 80% όσο και του 20% της κρατικής χρηματοδότησης, γίνεται από την ΕΘΑΑΕ προς το ΥΠΑΙΘ.

Οι τιμές των δεικτών που αφορούν στα αντικειμενικά κριτήρια γνωστοποιούνται στην ΕΘΑΑΕ σε ετήσια βάση, μέσω συγκεκριμένης διαδικασίας, στο πλαίσιο της συμβατικής υποχρέωσης των ΑΕΙ για την ενημέρωση του ΟΠΕΣΠ (Ολοκληρωμένο Πληροφοριακό Εθνικό Σύστημα Ποιότητας)

Οι τιμές των δεικτών που αφορούν στα επιτεύγματα του Πανεπιστημίου, αποτυπώνονται στην Ετήσια Έκθεση Επιδόσεων, η οποία συντάσσεται σύμφωνα με τις οδηγίες της ΕΘΑΑΕ.

Οι τιμές των δεικτών του προηγούμενου έτους λαμβάνονται υπόψη για την κατανομή της κρατικής χρηματοδότησης του επόμενου έτους.

## 1.2 Ποιοτικά κριτήρια και δείκτες Ετήσιας Έκθεσης Επιδόσεων για την κατανομή του 20% της κρατικής χρηματοδότησης

### 1.2.1 Ενότητες κριτηρίων

Τα ποιοτικά κριτήρια, που σχετίζονται με την κατανομή του 20% της κρατικής χρηματοδότηση ομαδοποιούνται στις ακόλουθες ενότητες:

ΕΝΟΤΗΤΕΣ	ΑΡΙΘΜΟΣ ΚΡΙΤΗΡΙΩΝ / ΕΝΟΤΗΤΑ	ΑΡΙΘΜΟΣ ΔΕΙΚΤΩΝ / ΕΝΟΤΗΤΑ
Α) τη συνεχή βελτίωση των βασικών ακαδημαϊκών δραστηριοτήτων του Πανεπιστημίου,	8 κριτήρια	13 δείκτες
Β) την ερευνητική δραστηριότητα, την αριστεία στην έρευνα και επιδόσεις του επιστημονικού προσωπικού,	4 κριτήρια	11 δείκτες
Γ) τη διασύνδεση με την κοινωνία, την αγορά εργασίας και αξιοποίηση της παραγόμενης γνώσης,	5 κριτήρια	11 δείκτες
Δ) τη διεθνοποίηση και	6 κριτήρια	13 δείκτες
Ε) την ποιότητα του πανεπιστημιακού περιβάλλοντος.	7 κριτήρια	13 δείκτες

Εκ των πέντε ως άνω ενότητων κριτηρίων, δεικτών και επιτευγμάτων, η ενότητα (Α) είναι υποχρεωτική για όλα τα Α.Ε.Ι., ενώ από τις υπόλοιπες τέσσερις ενότητες, (Β), (Γ), (Δ) και (Ε) τα Α.Ε.Ι. επιλέγουν υποχρεωτικά

δύο (2) ενότητες, στις οποίες θα πρέπει να αξιολογηθούν. Το σύνολο των συμπληρωμένων ενοτήτων για κάθε ίδρυμα θα πρέπει να είναι τρεις (3).

Αναλυτικότερα τα κριτήρια και οι δείκτες κάθε ενότητας, αναφέρονται στο Παράρτημα Ι, αλλά και κατά την ανάλυση στο κυρίως μέρος της παρούσης αναφοράς.

### 1.2.2 Τρόπος απόδοσης μορίων

Κάθε κριτήριο περιλαμβάνει έναν ή περισσότερους δείκτες και βάσει των τιμών των δεικτών πραγματοποιείται η αξιολόγηση.

Για τον υπολογισμό των μορίων, οι δείκτες ομαδοποιούνται σε 4 κατηγορίες, ανάλογα με τον τρόπο μοριοδότησης της τιμής τους, ως εξής:

<b>ΚΑΤΗΓΟΡΙΑ ΜΕΤΡΗΣΗΣ ΔΕΙΚΤΩΝ</b>	<b>ΤΡΟΠΟΣ ΑΠΟΔΟΣΗΣ ΜΟΡΙΩΝ</b>
<b><u>Κατηγορία Α:</u></b> <b>Ποσοστά ή αναλογίες</b>	Η απόδοση μορίων ανά δείκτη για κάθε Α.Ε.Ι., προκύπτει από το γινόμενο της τιμής δείκτη του Α.Ε.Ι. (ποσοστό ή αναλογία) επί τον αριθμό των μορίων, με βάση την παραδοχή ότι η μέση τιμή παίρνει το σύνολο των μορίων και οι υπόλοιπες τιμές την αναλογία αυτής (πάνω ή κάτω από την Μέση Τιμή).
<b><u>Κατηγορία Β:</u></b> <b>Πλήθος</b>	Η απόδοση μορίων ανά δείκτη για κάθε Α.Ε.Ι. προκύπτει από το γινόμενο του πλήθους (τιμή δείκτη) επί τα μόρια που αντιστοιχούν στο δείκτη.
<b><u>Κατηγορία Γ:</u></b> <b>Ποιοτική Μέτρηση ΝΑΙ/ΟΧΙ</b>	Η απόδοση μορίων ανά δείκτη για κάθε Α.Ε.Ι. προκύπτει από το σύνολο των μορίων που αντιστοιχούν στο δείκτη εφόσον ο δείκτης λαμβάνει την τιμή ΝΑΙ.
<b><u>Κατηγορία Δ:</u></b> <b>Ποιοτική ή Ποσοτική Μέτρηση βάση κλίμακας:</b>	Η απόδοση μορίων ανά δείκτη για κάθε Α.Ε.Ι. προκύπτει βάσει κλίμακας τριών περισσότερων επιπέδων (ίδιας για όλα τα Α.Ε.Ι.), η οποία αναφέρεται στη στήλη «μόρια» του πίνακα ΙV της υπ' αριθ. πρωτ. 154781/Ζ1 Υπουργικής Απόφασης ΦΕΚ 3131/τ.Β/20.06.2022). Το Α.Ε.Ι. λαμβάνει το κλιμάκιο (σύνολο ή μέρος) των μορίων που αντιστοιχούν, εφόσον κριθεί ότι το Α.Ε.Ι. πληροί τις απαιτήσεις του κριτηρίου.

Σημειώνεται ότι σε κάθε ενότητα, αλλά και στους περισσότερους δείκτες, δεν υπάρχει ανώτατο όριο μορίων που μπορεί να λάβει κάποιο Α.Ε.Ι.

---

### 1.3 Υποβολή Ετήσιας Έκθεσης Επιδόσεων του Γ.Π.Α του έτους 2021 για την κατανομή της κρατικής χρηματοδότησης του έτους 2023

---

Έπειτα από την με αρ. πρωτ. 27834/21.06.2022 επιστολή του Προέδρου της ΕΘΑΑΕ, με θέμα «υποβολή Ετήσιων Εκθέσεων Επιδόσεων των ΑΕΙ», η ΜΟΔΙΠ του Γ.Π.Α. υπέβαλλε την Ετήσια Έκθεση Επιδόσεων για το έτος 2021, στις 27.07.2022 και προώθησε συμπληρωματικά στοιχεία στις 05 και 22 Σεπτεμβρίου 2022.

Η ΜΟΔΙΠ του Γ.Π.Α. επέλεξε να αξιολογηθεί στις εξής ενότητες κριτηρίων:

- A) τη συνεχή βελτίωση των βασικών ακαδημαϊκών δραστηριοτήτων του Πανεπιστημίου,
- B) την ερευνητική δραστηριότητα, την αριστεία στην έρευνα και επιδόσεις του επιστημονικού προσωπικού, και
- Γ) τη διασύνδεση με την κοινωνία, την αγορά εργασίας και αξιοποίηση της παραγόμενης γνώσης,

Μετά την υποβολή των Ετήσιων Εκθέσεων Επιδόσεων των 23 ΑΕΙ, η ΕΘΑΑΕ προχώρησε στον έλεγχο των τιμών των δεικτών και στην αντίστοιχη απόδοση μορίων ανά δείκτη.

Η πρόταση της ΕΘΑΑΕ σχετικά :

- με την κατανομή του 80% της κρατικής χρηματοδότησης βάσει των αντικειμενικών κριτηρίων
- με την κατανομή του 20% της κρατικής χρηματοδότησης βάσει των ποιοτικών κριτηρίων, και την απόδοση μορίων σύμφωνα με την Ετήσια Έκθεση Επιδόσεων που είχε καταθέσει η ΜΟΔΙΠ, αλλά και τα άλλα ΑΕΙ

ανακοινώθηκε στις 10.03.2023 στην ιστοσελίδα της: <https://www.ethaae.gr/el/nea/anakoynoseis/331-2023>.

## 2 Παρουσίαση Ετήσιας Έκθεσης Επιδόσεων Γ.Π.Α. 2021

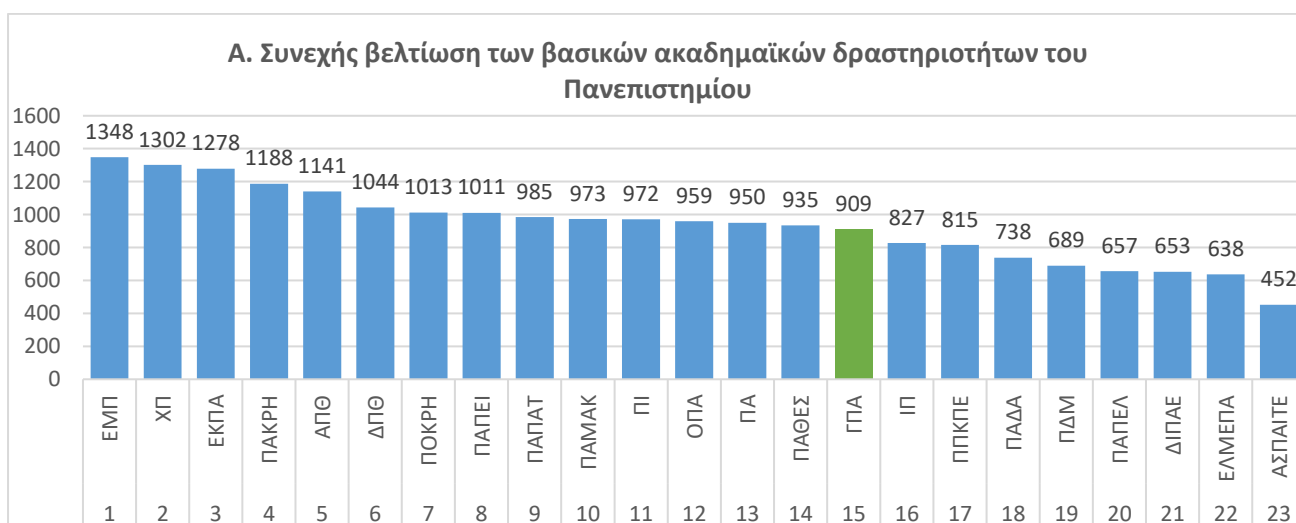
### 2.1 Ενότητα Α: Συνεχής βελτίωση των βασικών ακαδημαϊκών δραστηριοτήτων του Πανεπιστημίου

Η ενότητα Α, αποτελείται από 8 κριτήρια και 13 δείκτες. Συνεπώς υπάρχουν κριτήρια που αξιολογούνται από έναν δείκτη ενώ άλλα κριτήρια αξιολογούνται από περισσότερους δείκτες.

Καθώς σε κάθε δείκτη αποδίδονται ξεχωριστά μόρια, το σύνολο των μορίων κάθε κριτηρίου υπολογίζονται από το άθροισμα των μορίων των αντίστοιχων δεικτών.

<b>A.1</b>	Ρυθμός αποφοίτησης των προπτυχιακών φοιτητών	3 δείκτες
<b>A.2</b>	Παροχή Προγραμμάτων Μεταπτυχιακών Σπουδών (Π.Μ.Σ.)	2 δείκτες
<b>A.3</b>	Παροχή σπουδών διδακτορικού επιπέδου	1 δείκτης
<b>A.4</b>	Ποιότητα του παραγόμενου ερευνητικού έργου με βάση τις δημοσιεύσεις και την επιστημονική απήχηση	2 δείκτες
<b>A.5</b>	Παρακολούθηση και βελτίωση της θέσης του Ιδρύματος σε διεθνείς αξιολογήσεις	2 δείκτες
<b>A.6</b>	Εφαρμογή προγραμμάτων σπουδών με παροχή ψηφιακών δεξιοτήτων	1 δείκτης
<b>A.7</b>	Πιστοποίηση Ε.Σ.Δ.Π./Π.Π.Σ	1 δείκτης
<b>A.8</b>	Πληρότητα και εγκυρότητα των δεδομένων του Ιδρύματος στο ΟΠΕΣΠ	1 δείκτης

Στην ενότητα Α, το Γ.Π.Α έλαβε συνολικά **909 μόρια** και κατατάσσεται στην **15<sup>η</sup> θέση** μεταξύ των 23 Α.Ε.Ι., όπως γίνεται φανερό και από το γράφημα της Εικόνας 1:



Εικόνα 1: Ενότητα Α\_ Συνεχής βελτίωση των βασικών ακαδημαϊκών δραστηριοτήτων του Πανεπιστημίου

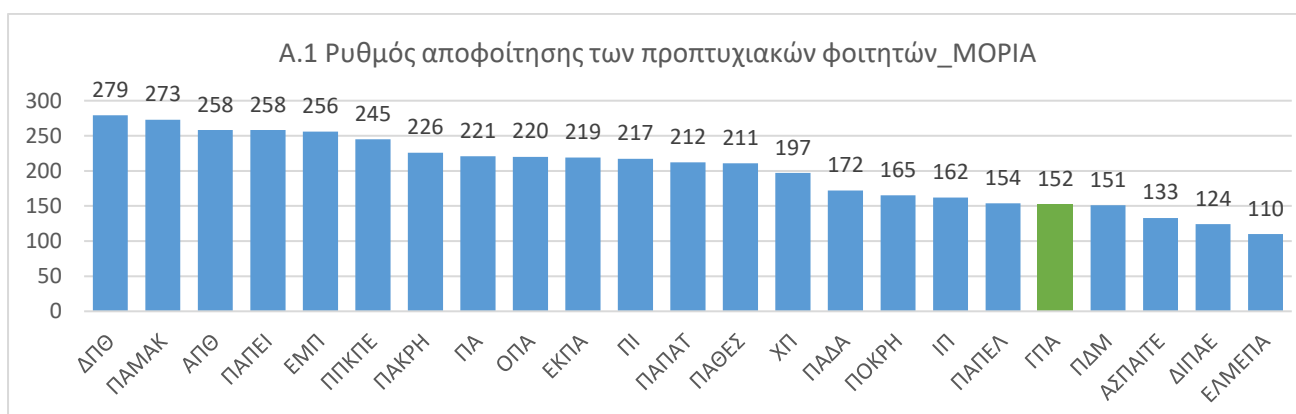
Η ανωτέρω απόδοση μορίων αναλύεται στη συνέχεια ανά κριτήριο

### 2.1.1 Κριτήριο A.1: Ρυθμός αποφοίτησης των προπτυχιακών φοιτητών

Το κριτήριο A.1. περιλαμβάνει τρεις δείκτες:

Δείκτης	Θέση κατάταξης του Γ.Π.Α.
A1.1_ Ποσοστό αποφοίτων έτους ως προς τις νέες εγγραφές έτους	18 <sup>η</sup> θέση
A1.2_ Ποσοστό αποφοίτων στην κανονική διάρκεια σπουδών (ν)	18 <sup>η</sup> θέση
A1.3_ Μέσος χρόνος λήψης πτυχίου	19 <sup>η</sup> θέση

Ο αριθμός των **μορίων** που έλαβε το Γ.Π.Α. σε αυτό το κριτήριο είναι **152**, το κατατάσσει στην **19<sup>η</sup> θέση** μεταξύ των 23 ΑΕΙ, όπως δείχνει και η εικόνα 2:



Εικόνα 2: Κριτήριο A.1: Ρυθμός αποφοίτησης προπτυχιακών φοιτητών

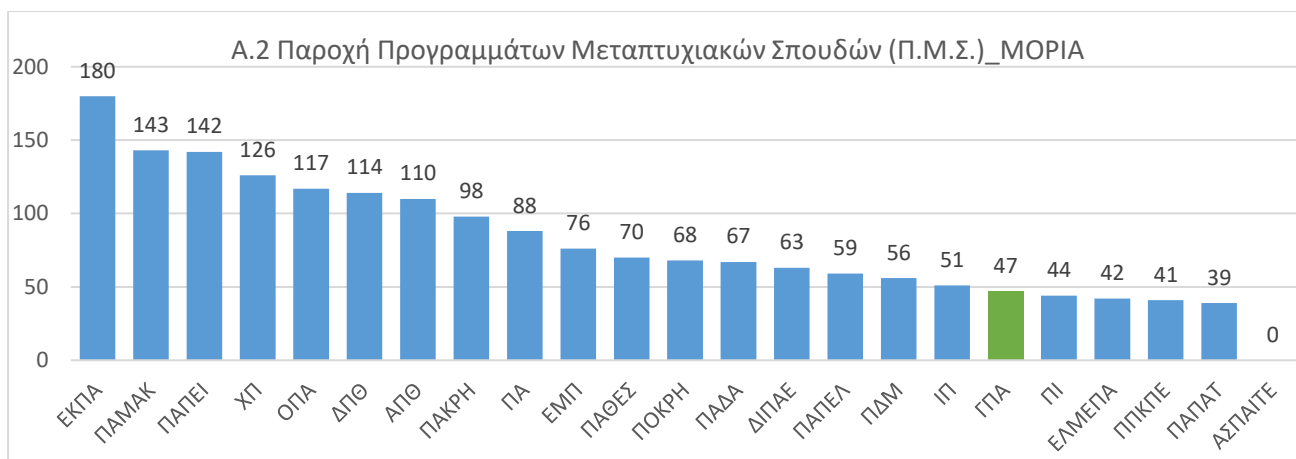
### 2.1.2 Κριτήριο A.2: Παροχή Προγραμμάτων Μεταπτυχιακών Σπουδών

Οι δείκτες που καθορίζουν αυτό το κριτήριο είναι δύο:

Δείκτης	Θέση κατάταξης του Γ.Π.Α.
A2.1_ Αριθμός ενεργών Π.Μ.Σ. / Αριθμό Τμημάτων	18 <sup>η</sup> θέση
A2.2_ Αναλογία μεταπτυχιακών / προπτυχιακών φοιτητών	17 <sup>η</sup> θέση

Το άθροισμα των Μέσων Τιμών των δύο δεικτών που λαμβάνει το κριτήριο είναι 80 μόρια και το Γ.Π.Α. έλαβε **47 μόρια** και κατατάσσεται στην **18<sup>η</sup> θέση** μεταξύ των 23 ΑΕΙ.



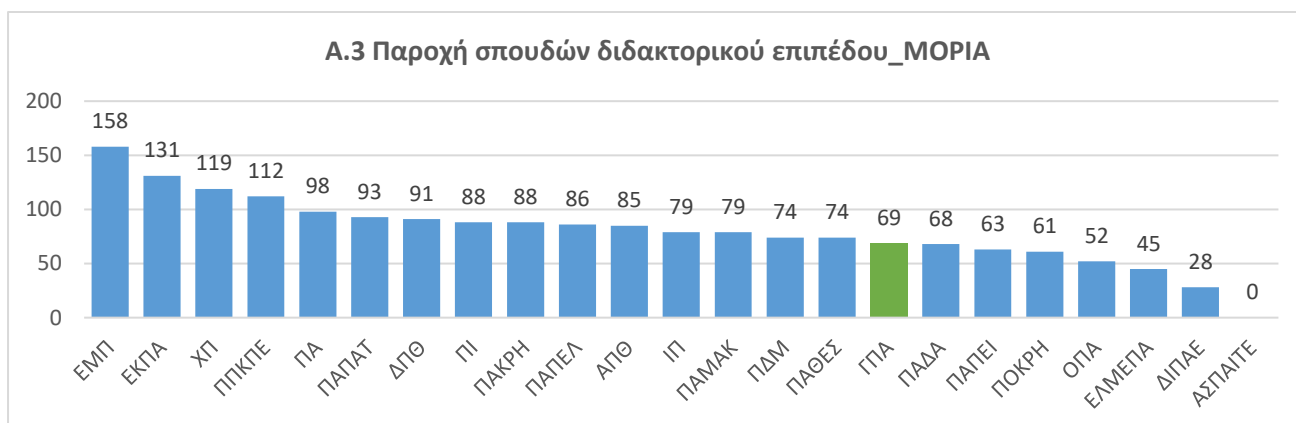


Εικόνα 3: Κριτήριο Α.2. Παροχή ΠΜΣ

### 2.1.3 Κριτήριο Α.3: Παροχή σπουδών διδακτορικού επιπέδου

Στην προκειμένη περίπτωση το κριτήριο αξιολογείται από έναν δείκτη που αφορά στην αναλογία των ενεργών υποψήφιων διδασκόντων ανά μέλος ΔΕΠ και η Μέση Τιμή που λαμβάνει είναι 80 μόρια.

Το Γ.Π.Α. σημειώνει σε αυτόν τον δείκτη την τιμή 1,08 ΥΔ/ΔΕΠ, λαμβάνοντας **69 μόρια** και κατατάσσεται στην **16<sup>η</sup> θέση**.



Εικόνα 4: Παροχή Σπουδών Διδακτορικού Επιπέδου

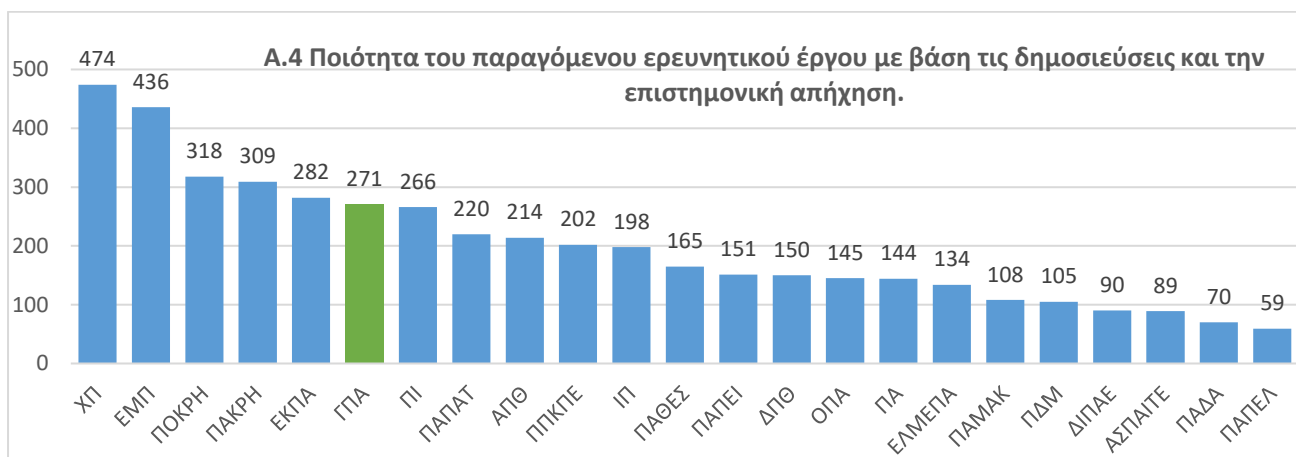
Σημειώνεται ότι άλλα κριτήρια που σχετίζονται με τους υποψήφιους διδάκτορες περιλαμβάνονται στην ενότητα Β, όπου διακρίνονται για το πλήθος των δημοσιεύσεών τους.

### 2.1.4 Κριτήριο Α.4: Ποιότητα του παραγόμενου ερευνητικού έργου με βάση τις δημοσιεύσεις και την επιστημονική απήχηση

Το κριτήριο Α.4 περιλαμβάνει δύο δείκτες, ως εξής:

Δείκτης	Θέση κατάταξης του Γ.Π.Α.
A4.1_ Μέσο πλήθος επιστημονικών δημοσιεύσεων με κριτές ανά μέλος ΔΕΠ	4 <sup>η</sup> θέση
A4.2_ Μέσο πλήθος αναφορών (citations) ανά μέλος ΔΕΠ	7 <sup>η</sup> θέση

Το Γ.Π.Α. έχει λάβει από το κριτήριο αυτό **271 μόρια** και αποτελούν το 30% των μορίων της Ενότητας Α και κατέχει την **6<sup>η</sup> θέση** μεταξύ των 23 ΑΕΙ:



Εικόνα 5:Κριτήριο Α.4: Ερευνητικό Έργο

Σημειώνεται ότι τα στοιχεία έχουν αντληθεί από τη βάση δεδομένων Scopus.

#### 2.1.5 Κριτήριο Α.5: Παρακολούθηση και βελτίωση της θέσης του Ιδρύματος σε διεθνείς αξιολογήσεις

Το κριτήριο αξιολογείται από δύο δείκτες, ως εξής:

Δείκτης	Θέση κατάταξης του Γ.Π.Α.
A5.1_Θέση του Α.Ε.Ι. στις διεθνείς αξιολογήσεις	740 θέση
A5.2_Θέση των επιστημονικών περιοχών του Α.Ε.Ι. σε διεθνείς θεματικές αξιολογήσεις	101-150 θέση «Food Science and Technology»

Για αυτήν κατάταξη έλαβε **130 μόρια** και κατατάσσεται στην **7<sup>η</sup> θέση** μαζί άλλα 4 ΑΕΙ (ΔΠΘ, ΟΠΑ, Θεσσαλίας και Ιωαννίνων)

#### 2.1.6 Κριτήριο Α.6 Ποσοστό ΠΠΣ στα οποία οι φοιτητές αποκτούν ψηφιακές δεξιότητες και παρέχεται σχετικό πιστοποιητικό

Το κριτήριο περιλαμβάνει την αξιολόγηση από έναν και μόνο δείκτη, που σχετίζεται με τον αριθμό των ΠΠΣ που παρέχει βεβαίωση ψηφιακών δεξιοτήτων. Η Μέση Τιμή του δείκτη είναι 30 μόρια.

Η τιμή του δείκτη ήταν 100% και έλαβε **40 μόρια**, κατατάσσοντάς στην **1<sup>η</sup> θέση** μαζί με το ΕΜΠ, το ΟΠΑ και το Πολυτεχνείο Κρήτης.

#### 2.1.7 Κριτήριο Α7 – Πιστοποίηση ΕΣΔΠ και Κριτήριο Α8 – Ποσοστό πλήρωση πεδίων στο ΟΠΕΣΠ

Καθένα από τα δύο παραπάνω κριτήρια αξιολογούνται από έναν και μόνο δείκτη.

Έτσι το κριτήριο Α7 αφορά στη βαθμολογία που έλαβε το Εσωτερικό Σύστημα Διασφάλισης Ποιότητας το 2019 και υπάρχει πιθανότητα να αλλάξει όταν γίνει η επόμενη πιστοποίησή του. Το Γ.Π.Α. έλαβε αξιολόγηση

«Ικανοποιητική Συμμόρφωση» και μοριοδοτείται με **100 μόρια**, όπως και άλλα 8 ΑΕΙ. Τα υπόλοιπα 14 ΑΕΙ έχουν αξιολογηθεί ως «Πλήρως Συμμορφούμενα» και έχουν λάβει 150 μόρια έκαστος.

Το κριτήριο Α8 αφορά την πληρότητα και την ορθότητα των στοιχείων που καταχωρεί το ίδρυμα στο ΟΠΕΣΠ της ΕΘΑΑΕ και η τιμή του δείκτη υπολογίζεται από την ΕΘΑΑΕ. Ο τρόπος που αξιολογείται ο δείκτης αυτός δεν είναι σαφής. Το Γ.Π.Α. έλαβε **100 μόρια** όσα είναι και η Μέση Τιμή του δείκτη. Στην περίπτωση αυτή οι τιμές των μορίων σε όλα τα ΑΕΙ κυμάνθηκαν από 95 έως 105.

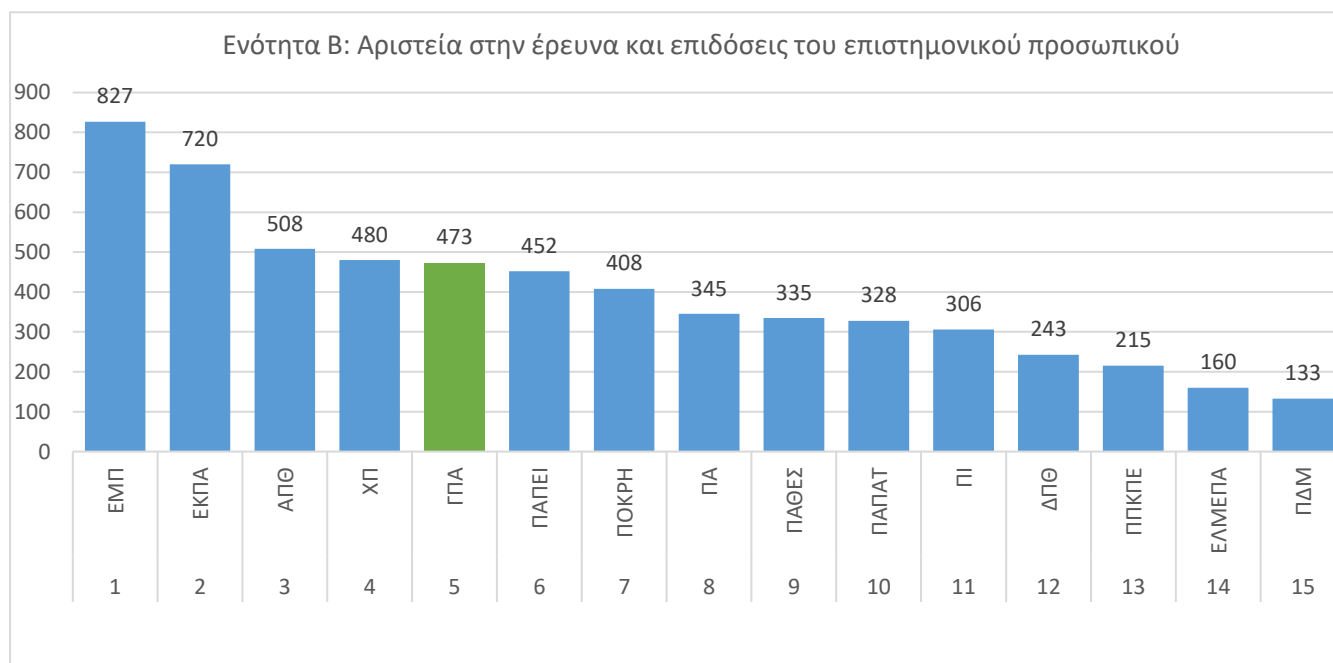
Συνολικά στα δύο κριτήρια το Γ.Π.Α έλαβε 200 μόρια.

## 2.2 Ενότητα Β: Αριστεία στην έρευνα και επιδόσεις του επιστημονικού προσωπικού

Η ενότητα Β επιλέχθηκε από **15 ΑΕΙ** και περιλαμβάνει 4 κατηγορίες κριτηρίων και 11 δείκτες, ως εξής:

<b>B.1</b>	Λειτουργία οργανωμένου προγράμματος διδακτορικών σπουδών	2 δείκτες
<b>B.2</b>	Συμμετοχή των ερευνητικών ομάδων του Α.Ε.Ι. σε εθνικά και διεθνή ανταγωνιστικά ερευνητικά προγράμματα ή συμμετοχή σε σημαντικές πρωτοβουλίες	5 δείκτες
<b>B.3</b>	Διεθνείς διακρίσεις μελών ΔΕΠ	2 δείκτες
<b>B.4</b>	Πολιτική ενίσχυσης της απασχόλησης νέων ερευνητών και δημιουργία θέσεων εργασίας στο Ίδρυμα	2 δείκτες

Ο συνολικός αριθμός των μορίων που συγκέντρωσε το Γ.Π.Α. σε αυτήν την Ενότητα είναι **473 μόρια** και κατατάσσεται στην **5<sup>η</sup> θέση** μεταξύ των 15 ΑΕΙ,



Εικόνα 6: Ενότητα Β\_Αριστεία στην έρευνα και επιδόσεις του επιστημονικού προσωπικού

Στη συνέχεια παρουσιάζονται τα 4 κριτήρια της ενότητας Β.

### 2.2.1 Κριτήριο B.1 Λειτουργία οργανωμένου προγράμματος διδακτορικών σπουδών

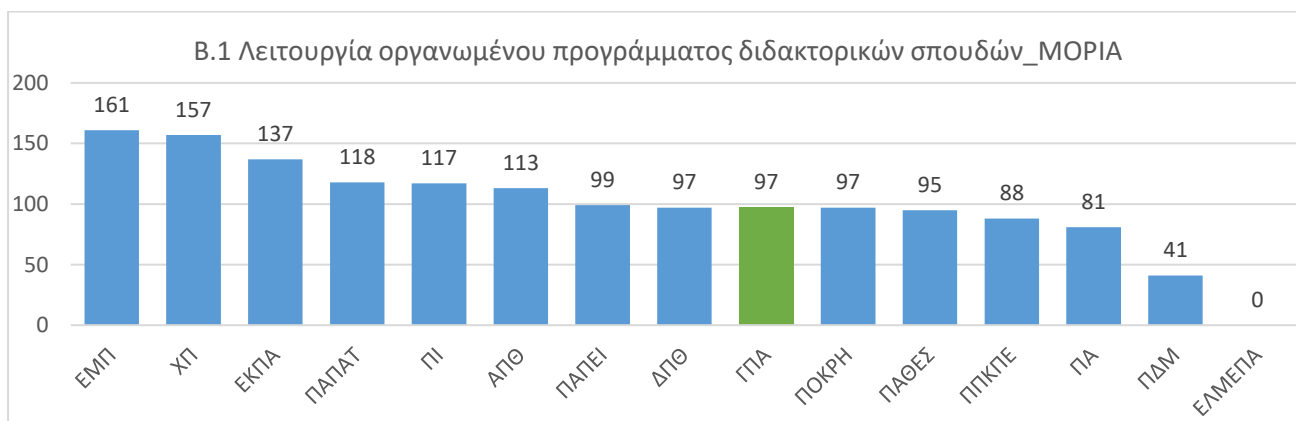
Το κριτήριο B.1 αξιολογείται από δύο δείκτες, ως εξής:

Δείκτης	Θέση κατάταξης του Γ.Π.Α.
B1.1_ Πλήθος διδακτορικών διατριβών που ολοκληρώθηκαν ανά μέλος ΔΕΠ	11 <sup>η</sup> θέση
B1.2_ Επιστημονικές δημοσιεύσεις / διδάκτορα	2 <sup>η</sup> θέση

Αξίζει στην περίπτωση αυτή να σημειωθεί ότι:

- η Μέση Τιμή του δείκτη B.1.1 είναι 70 μόρια ενώ του B.1.2 είναι 30 μόρια, ήτοι λιγότερα από τα μισά μόρια του B1.1,
- στον δείκτη B1.1. το Γ.Π.Α. λαμβάνει 49 μόρια (30% κάτω από τη Μέση Τιμή) και κατατάσσεται στην 11<sup>η</sup> θέση μεταξύ των 15 ΑΕΙ,
- στον δε δείκτη B1.2 το Γ.Π.Α. λαμβάνει 48 μόρια (60% πάνω από τη Μέση Τιμή) και κατατάσσεται 2<sup>ο</sup> μεταξύ των 15 ΑΕΙ, μετά το Πολυτεχνείο Κρήτης και πριν από το ΕΜΠ.

Στο κριτήριο B.1 το Γ.Π.Α. έλαβε συνολικά **97 μόρια** και κατατάσσεται στην **9<sup>η</sup> θέση**, όπως δείχνει και το γράφημα της εικόνας 6:



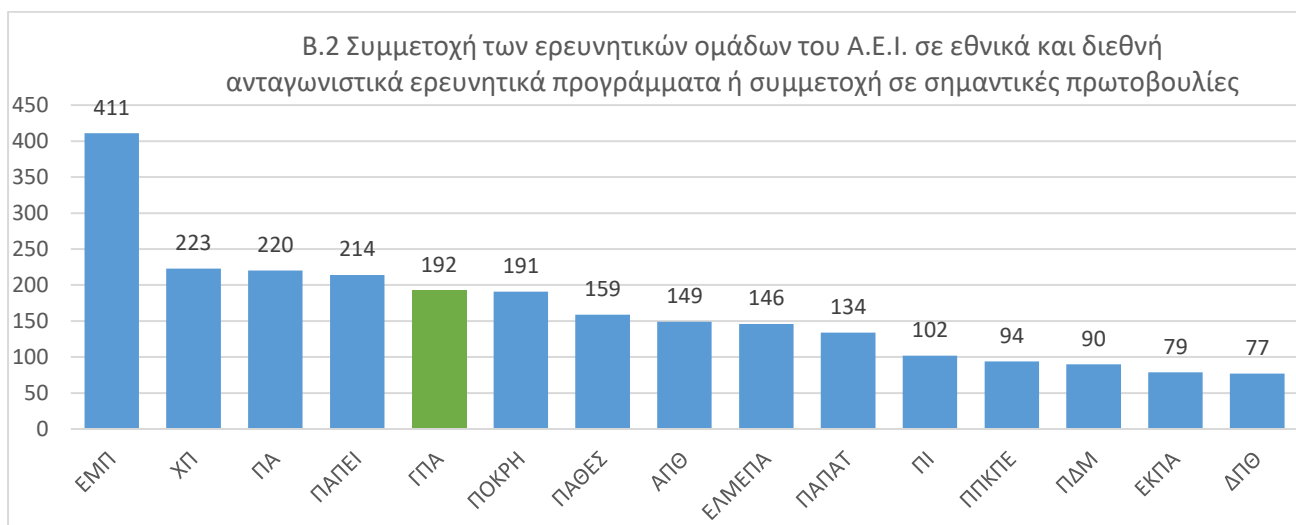
Εικόνα 7: Πρόγραμμα Διδακτορικών Σπουδών

### 2.2.2 Κριτήριο B.2 Συμμετοχή των ερευνητικών ομάδων του Α.Ε.Ι. σε εθνικά και διεθνή ανταγωνιστικά ερευνητικά προγράμματα ή συμμετοχή σε σημαντικές πρωτοβουλίες

Το κριτήριο B.2 περιλαμβάνει πέντε δείκτες που αφορούν:

Δείκτης	Θέση κατάταξης του Γ.Π.Α.
B2.1_ Συνολική χρηματοδότηση έργων ανά μέλος ΔΕΠ	4 <sup>η</sup> θέση
B2.2_ Χρηματοδότηση από ανταγωνιστικά R&D (Horizonκαι ΓΓΕΚ) έργα ανά μέλος ΔΕΠ	5 <sup>η</sup> θέση
B2.3_ Μέσο ετήσιο πλήθος ενεργων έργων ανά μέλος ΔΕΠ	1 <sup>η</sup> θέση
B2.4_ Μέσο ετήσιο πλήθος ευρωπαϊκών έργων με συντονιστή μέλος του ΑΕΙ/ μέλος ΔΕΠ και	8 <sup>η</sup> θέση
B2.5_ Έργα ERC	0

Το Γ.Π.Α. έλαβε συνολικά **192 μόρια** στο κριτήριο Β.2 και την **5<sup>η</sup> θέση** μεταξύ των 15 ΑΕΙ (εικόνα 7):



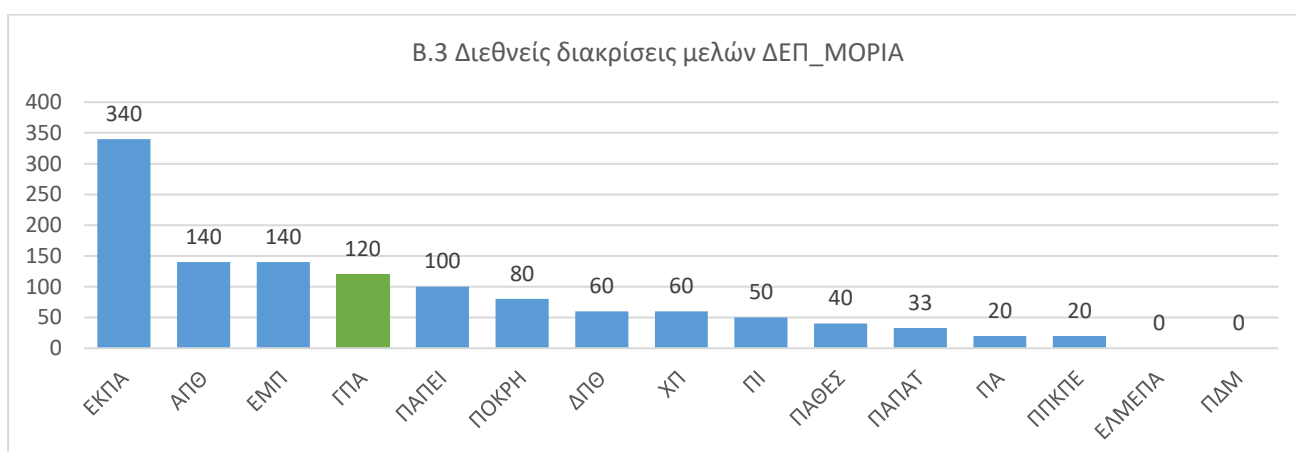
Εικόνα 8: Συμμετοχή Ερευνητικών ομάδων σε ανταγωνιστικά ερευνητικά προγράμματα

### 2.2.3 Κριτήριο Β.3 Διεθνείς διακρίσεις μελών ΔΕΠ

Το κριτήριο Β.3 περιλαμβάνει δύο δείκτες:

Δείκτης	Επίδοση Γ.Π.Α.
Β3.1_ Μέλη Δ.Ε.Π. του Α.Ε.Ι. με σημαντική διεθνή απήχηση	1 μέλος (μεταξύ 8 συνολικά σε όλα τα ΑΕΙ)
Β3.2_ Μέλη Δ.Ε.Π. με σημαντική αναγνώριση	5 μέλη (μεταξύ 102 συνολικά σε όλα τα ΑΕΙ)

Τα συνολικά **μόρια** που έλαβε το Γ.Π.Α. είναι **120** και το κατατάσσουν στην **4<sup>η</sup> θέση**:

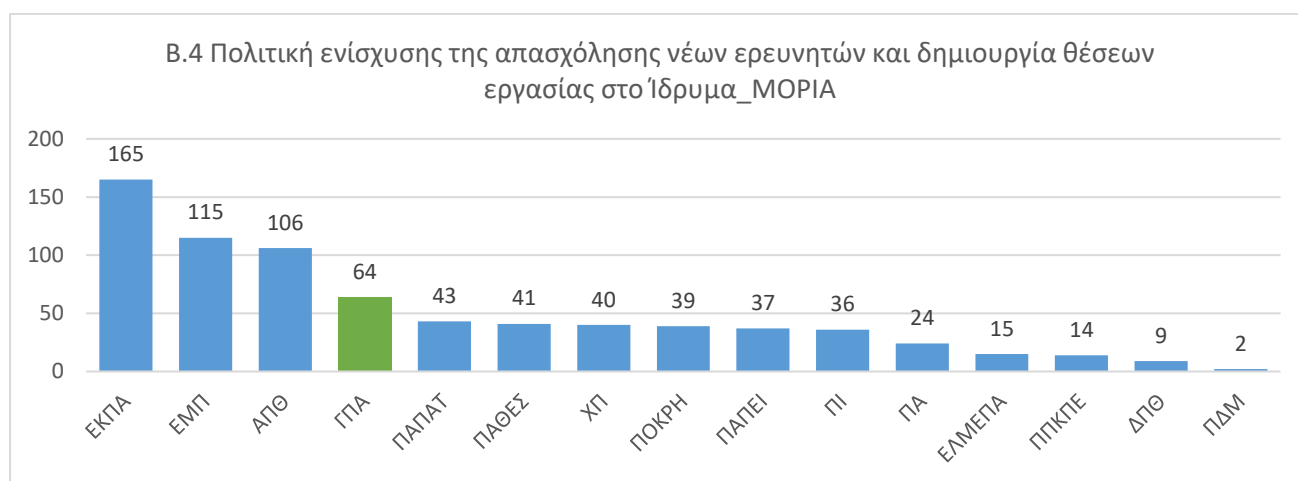


Εικόνα 9: Διεθνείς Διακρίσεις

### 2.2.4 Κριτήριο Β.4 Πολιτική ενίσχυσης της απασχόλησης νέων ερευνητών και δημιουργία θέσεων εργασίας στο Ίδρυμα

Το κριτήριο Β.4 αξιολογείται με δύο δείκτες, ως εξής:

Δείκτης	Θέση κατάταξης του Γ.Π.Α.
B4.1_ Ποσοστό δαπανών του Ε.Λ.Κ.Ε. για την κάλυψη εξωτερικών συνεργατών με ερευνητικά καθήκοντα επί του τακτικού προϋπολογισμού	3 <sup>η</sup> θέση
B4.2_Ισοδύναμο πλήρους απασχόλησης (FTE) ερευνητών εξωτερικών συνεργατών	7 <sup>η</sup> θέση



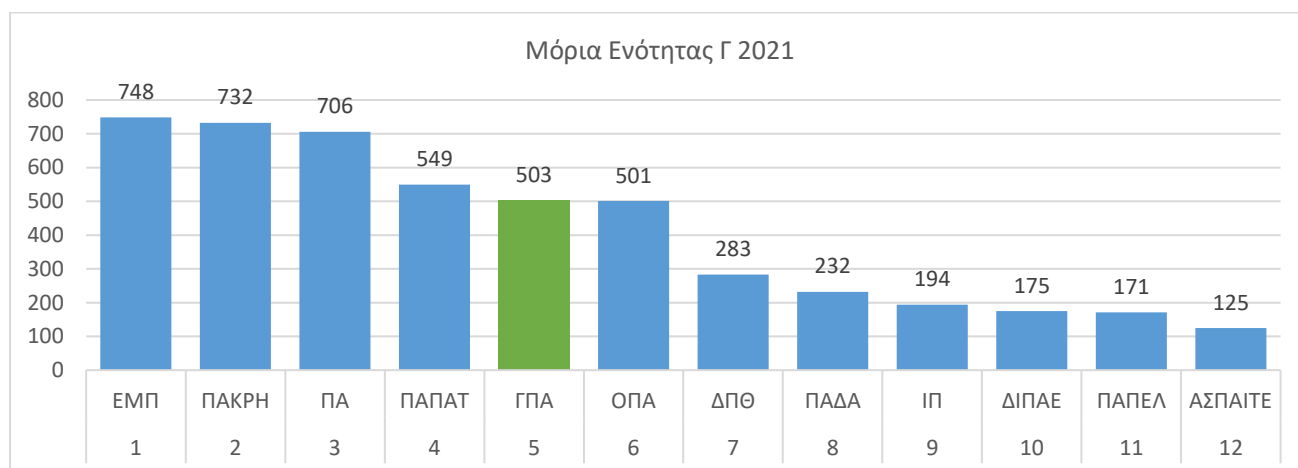
Εικόνα 10: Πολιτική ενίσχυσης νέων ερευνητών

## 2.3 Ενότητα Γ. Διασύνδεση με την κοινωνία, την αγορά εργασίας και αξιοποίηση της παραγόμενης γνώσης

Η ενότητα Γ επιλέχθηκε από **12 ΑΕΙ** και περιλαμβάνει 5 κατηγορίες κριτηρίων και 11 δείκτες, ως εξής:

<b>Γ.1</b>	Συμμετοχή τμημάτων και φοιτητών στην πρακτική άσκηση	2 δείκτες
<b>Γ.2</b>	Παροχή υπηρεσιών προς οργανισμούς και επιχειρήσεις και υπηρεσίες από πιστοποιημένα εργαστήρια	2 δείκτες
<b>Γ.3</b>	Οργάνωση από το Κ.Ε.ΔΙ.ΒΙ.Μ εκπαιδευτικών προγραμμάτων	2 δείκτες
<b>Γ.4</b>	Δράσεις μεταφοράς τεχνολογίας και αξιοποίησης της παραγόμενης γνώσης	4 δείκτες
<b>Γ.5</b>	Εφαρμογή δράσεων διασύνδεσης του Ιδρύματος με την αγορά εργασίας	1 δείκτης

Από την Ενότητα Γ το Πανεπιστήμιο έλαβε **503 μόρια** κατατάσσοντάς το στην **5<sup>η</sup> θέση** μεταξύ των 13 ΑΕΙ.



Εικόνα 11: Ενότητα Γ\_ Διασύνδεση με την κοινωνία, την αγορά εργασίας και αξιοποίηση της παραγόμενης γνώσης

Στη συνέχεια αναλύονται τα 5 κριτήρια της ενότητας Γ.

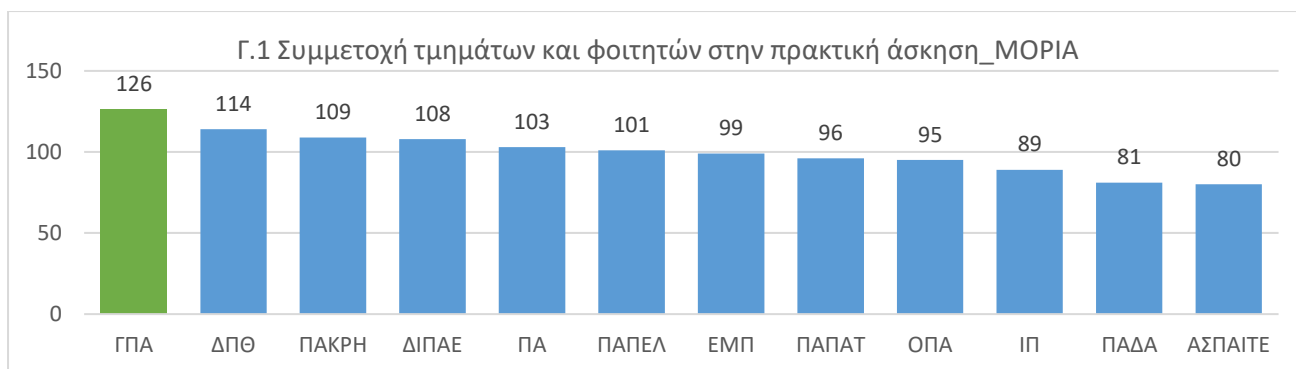
### 2.3.1 Κριτήριο Γ.1 Συμμετοχή τμημάτων και φοιτητών στην πρακτική άσκηση

Το κριτήριο Γ.1 αξιολογείται με δύο δείκτες, ως εξής:

Δείκτης	Επίδοση ή Θέση κατάταξης του Γ.Π.Α.
Γ1.1_ Ποσοστό Τμημάτων που συμμετέχουν στην πρακτική άσκηση	88,9%
Γ1.2_ Ποσοστό ενεργών φοιτητών σε προγράμματα πρακτικής άσκησης	1 <sup>η</sup> θέση

Οι παραπάνω δείκτες απέδωσαν συνολικά **126 μόρια** και την **1<sup>η</sup> θέση** μεταξύ των 13 ΑΕΙ:





Εικόνα 12: Συμμετοχή στην Πρακτική Άσκηση

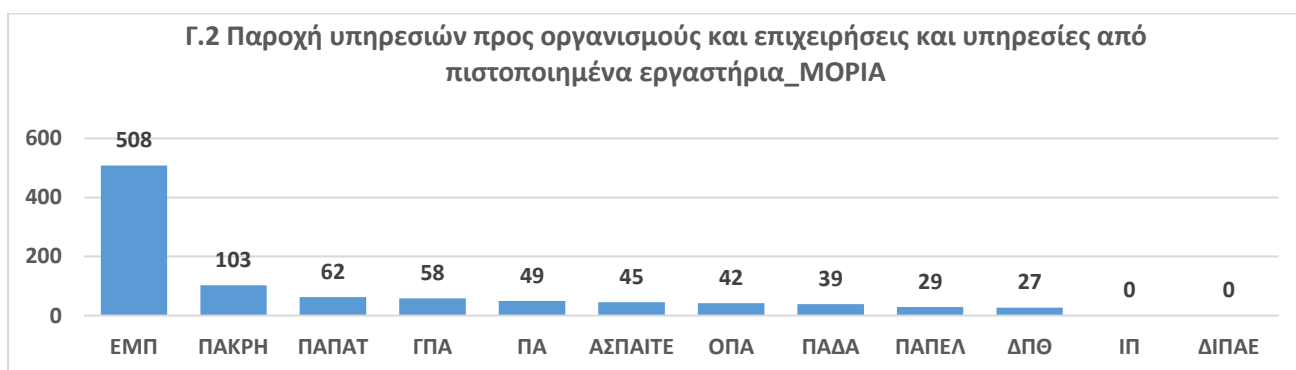
### 2.3.2 Κριτήριο Γ.2 Παροχή υπηρεσιών προς οργανισμούς και επιχειρήσεις και υπηρεσίες από πιστοποιημένα εργαστήρια

Το κριτήριο Γ.2 αξιολογείται με δύο δείκτες, ως εξής:

Δείκτης	Θέση κατάταξης του Γ.Π.Α.
Γ2.1_ Αναλογία πιστοποιημένων εργαστηρίων προς το σύνολο των εργαστηρίων	3 <sup>η</sup> θέση
Γ2.2_ Έσοδα από παροχή υπηρεσιών σε οργανισμούς και επιχειρήσεις επί του τακτικού προϋπολογισμού	0%*

\*(με μέση τιμή 11,4%, όπου το ΕΜΠ είχε τιμή δείκτη 102,56%)

Το Γ.Π.Α. έλαβε σε αυτό το κριτήριο 58 μόρια και την 4<sup>η</sup> θέση:



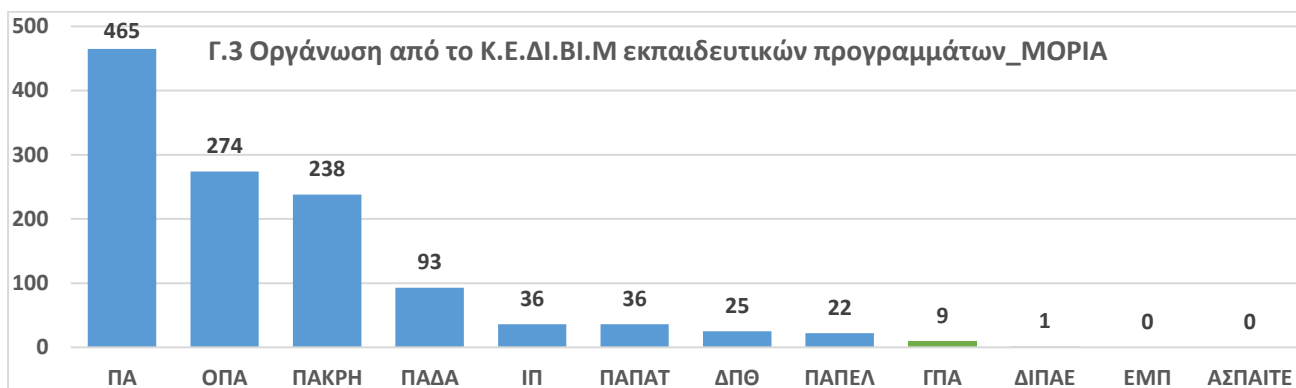
Εικόνα 13: Παροχή υπηρεσιών πιστοποιημένων εργαστηρίων

### 2.3.3 Κριτήριο Γ.3 Οργάνωση από το Κ.Ε.ΔΙ.ΒΙ.Μ εκπαιδευτικών προγραμμάτων

Το κριτήριο Γ.3 αξιολογείται με δύο δείκτες, ως εξής:

Δείκτης	Θέση κατάταξης του Γ.Π.Α.
Γ3.1_ Πλήθος προγραμμάτων στο Κ.Ε.ΔΙ.ΒΙ.Μ / Πλήθος μελών Δ.Ε.Π.	8 <sup>η</sup>
Γ3.2_ Ποσοστό σπουδαστών σε προγράμματα Κ.Ε.ΔΙ.ΒΙ.Μ στο συνολικό αριθμό ενεργών φοιτητών	9 <sup>η</sup>

Η απόδοση των μορίων σε αυτό το κριτήριο είναι χαμηλή (**9 μόρια**), καθώς το ΚΕΔΙΒΙΜ ξεκίνησε τη λειτουργία το έτος 2021 και επομένως βρισκόταν στο πολύ αρχικό στάδιο ανάπτυξής του.



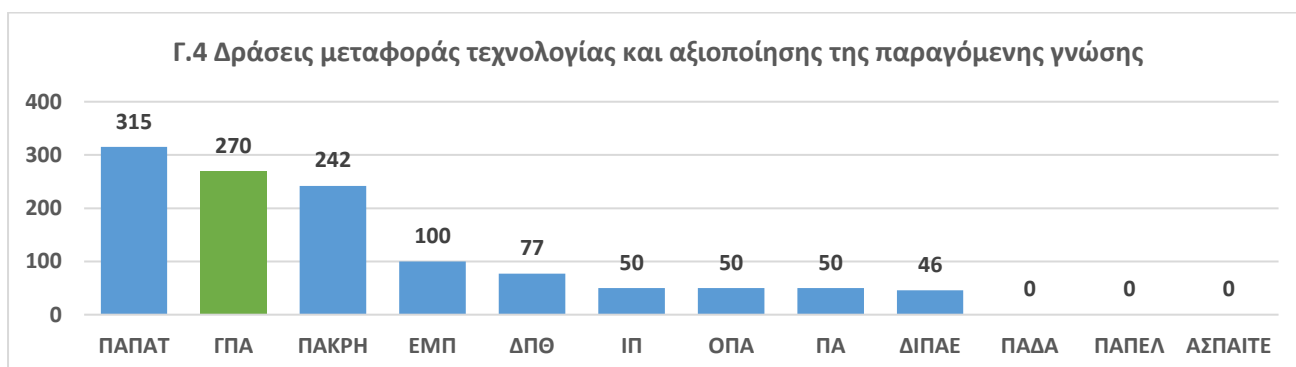
Εικόνα 14: ΚΕΔΙΒΙΜ

### 2.3.4 Κριτήριο Γ.4 Δράσεις μεταφοράς τεχνολογίας και αξιοποίησης της παραγόμενης γνώσης

Το κριτήριο Γ.3 αξιολογείται με δύο δείκτες, ως εξής:

Δείκτης	Επίδοση του Γ.Π.Α.
Γ.4.1_ Λειτουργία Γραφείου Μεταφοράς Τεχνολογίας ή/και Θερμοκοιτίδας	ΝΑΙ (μόνο 4 ΑΕΙ απάντησαν ΟΟΧΙ)
Γ.4.2_ Αριθμός διπλωμάτων ευρεσιτεχνίας	1 (από το σύνολο 7 νέων πατεντών των ΑΕΙ)
Γ.4.3_ Αριθμός τεχνολογιών ή start-ups που ιδρύθηκαν	4 (από το σύνολο 6 νέων τεχνολογιών των ΑΕΙ)
Γ.4.4_ Έσοδα από πατέντες / συμμετοχή σε τεχνολογικούς / license agreements επί του τακτικού προϋπολογισμού	0

Οι ανωτέρω δείκτες απέδωσαν στο Γ.Π.Α. **270 μόρια** και την **2<sup>η</sup> θέση** μεταξύ των συμμετεχόντων ΑΕΙ.



Εικόνα 15: Δράσεις Μεταφοράς Τεχνολογίας

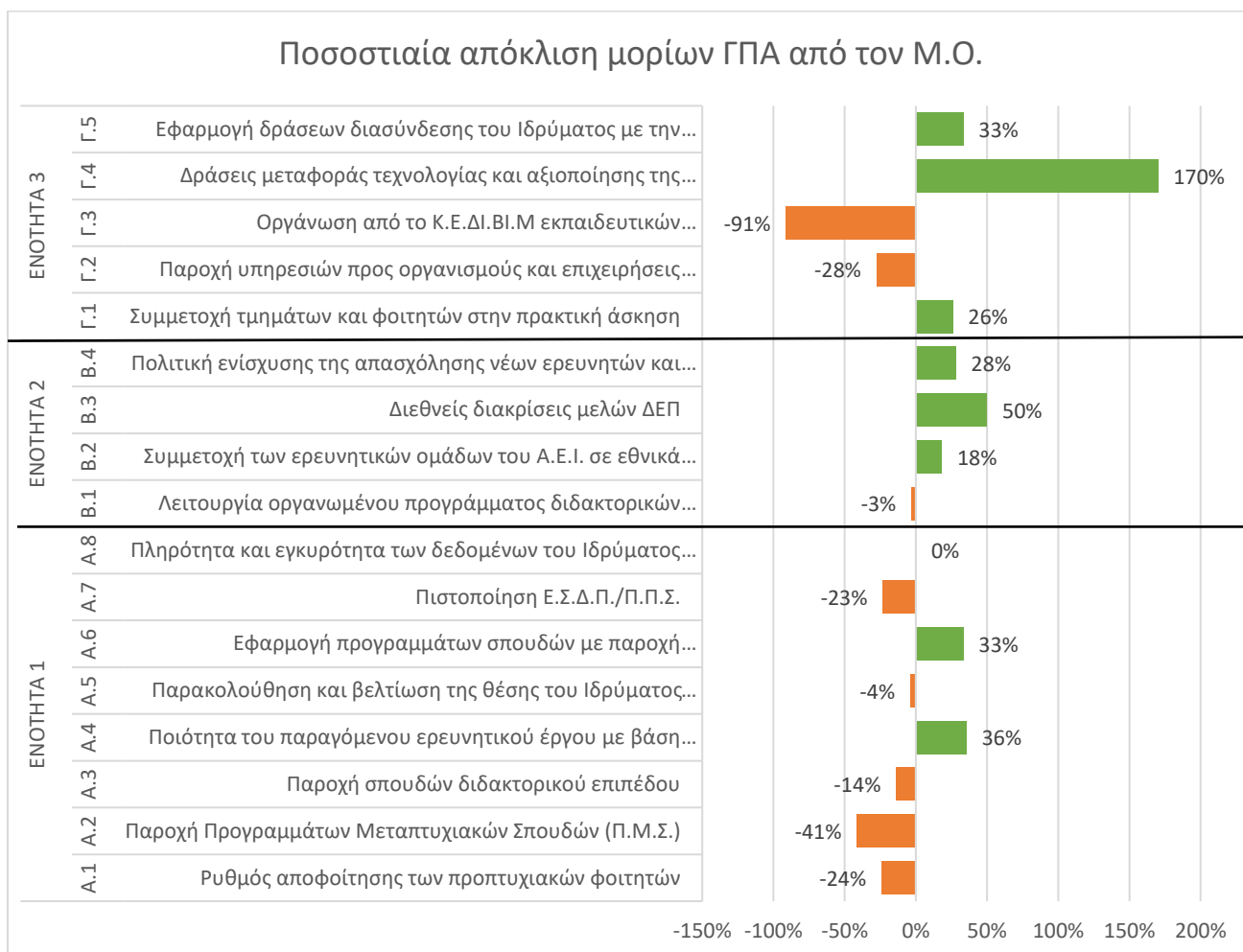
### 2.3.5 Κριτήριο Γ.5 Εφαρμογή δράσεων διασύνδεσης του Ιδρύματος με την αγορά εργασίας

Το κριτήριο Γ.5 3 αξιολογείται από έναν μόνο δείκτη, έπειτα από σχετική Έκθεση που υπέβαλλε η ΜΟΔΙΠ.

Αποδόθηκαν **40 μόρια** σε αυτό το κριτήριο που είναι και τα μέγιστα που μπορούσε να λάβει από μία κλίμακα 0 ή 20 ή 40 μορίων.

## 2.4 Συνοπτική παρουσίαση της επίδοσης του Γ.Π.Α. στις τρεις ενότητες κριτηρίων

Στο γράφημα της εικόνας 13, παρουσιάζεται η θετική ή η αρνητική απόκλιση των μορίων που αποδόθηκαν στο Γ.Π.Α. από τη μέση τιμή (ή μέσο όρο) κάθε κριτηρίου.



Εικόνα 16: Ποσοστιαία απόκλιση μορίων του Γ.Π.Α. από την μέση τιμή στο σύνολο των ΑΕΙ

### 3 Σύνοψη αποτελεσμάτων – Συμπεράσματα

#### 3.1 Σύγκριση 2020 με 2021

Στον παρακάτω πίνακα παρουσιάζονται το μόρια που έλαβε το Γ.Π.Α., η θέση που κατατάχθηκε σε σχέση με το σύνολο των ΑΕΙ και ο μέσος όρος κάθε ενότητας από το σύνολο των ΑΕΙ της χώρας:

	2020			2021		
	Σύνολο Μορίων Γ.Π.Α.	Θέση Γ.Π.Α. μεταξύ ΑΕΙ	Μ.Ο. μορίων όλων των ΑΕΙ	Σύνολο Μορίων Γ.Π.Α.	Θέση Γ.Π.Α. μεταξύ ΑΕΙ	Μ.Ο. μορίων όλων των ΑΕΙ
<b>Ενότητα Α</b> Συνεχής βελτίωση των βασικών ακαδημαϊκών δραστηριοτήτων του Πανεπιστημίου	<b>783</b>	14 <sup>η</sup> / 23 ΑΕΙ	796	<b>909</b>	15 <sup>η</sup> / 23 ΑΕΙ	934
<b>Ενότητα Β</b> Αριστεία στην έρευνα και επιδόσεις του επιστημονικού προσωπικού	<b>385</b>	7 <sup>η</sup> / 16 ΑΕΙ	351	<b>473</b>	5 <sup>η</sup> / 15 ΑΕΙ	395
<b>Ενότητα Γ</b> Διασύνδεση με την κοινωνία, την αγορά εργασίας και αξιοποίηση της παραγόμενης γνώσης	--	--	496	<b>503</b>	5 <sup>η</sup> / 12 ΑΕΙ	410
<b>Ενότητα Δ.</b> Διεθνοποίηση	<b>270</b>	11 <sup>η</sup> / 12 ΑΕΙ	633	--	--	567
<b>Ενότητα Ε</b> Ποιότητα πανεπιστημιακού περιβάλλοντος	--	--	309	--	--	375
<b>ΣΥΝΟΛΟ ΜΟΡΙΩΝ</b>	<b>1.437</b>	<b>16<sup>η</sup>/ 23 ΑΕΙ</b>	<b>1.694</b>	<b>1.885</b>	<b>11<sup>η</sup> /23 ΑΕΙ</b>	<b>1.816</b>

---

## 3.2 Συμπεράσματα

---

Τα βασικά συμπεράσματα που μπορούν να εξαχθούν βάσει των στοιχείων επιδόσεων του Πανεπιστημίου αλλά και των άλλων ΑΕΙ είναι τα ακόλουθα:

### 3.2.1 Θετικά Σημεία:

- Έρευνα.** Στα σημεία στα οποία το Πανεπιστήμιο κατέχει σημαντική θέση μεταξύ των ελληνικών ΑΕΙ είναι αδιαμφισβήτητα το ερευνητικό του έργο του ερευνητικού προσωπικού και οι δείκτες που σχετίζονται ή / και επηρεάζονται από αυτό, όπως:
  - Το πλήθος κυρίως και η απήχηση των δημοσιεύσεων (4<sup>η</sup> και 7<sup>η</sup> θέση αντίστοιχα)
  - Το ερευνητικό έργο των υποψηφίων διδασκόντων (2<sup>η</sup> θέση)
  - Οι σημαντικές διακρίσεις των μελών ΔΕΠ (4<sup>η</sup> θέση)
  - Το σύνολο των ενεργών έργων που υλοποιούνται από τα μέλη ΔΕΠ (1<sup>η</sup> θέση)
  - Το σύνολο της εξωτερικής χρηματοδότησης που προσελκύουν τα μέλη ΔΕΠ (4<sup>η</sup> θέση)
  - Διαχείριση –χρηματοδότηση σημαντικού αριθμού ανταγωνιστικών έργων (5<sup>η</sup> θέση)
  - Οι δράσεις καινοτομίας και η ίδρυση τεχνοβλαστών (2<sup>η</sup> θέση)
  - Ποσοστό δαπανών ΕΛΚΕ σε εξωτερικούς συνεργάτες με ερευνητικά καθήκοντα (3<sup>η</sup> θέση)
- Σπουδές.** Σχετικά με τις σπουδές το Γ.Π.Α. αξιολογήθηκε υψηλά σε δύο μόνο δείκτες:
  - Όλα τα ΠΠΣ παρέχουν βεβαίωση ψηφιακών δεξιοτήτων
  - Πρακτική Άσκηση. Το ποσοστό των φοιτητών που πραγματοποιούν Πρακτική Άσκηση.

### 3.2.2 Αρνητικά Σημεία:

#### 1. Προπτυχιακά Προγράμματα Σπουδών:

- Το ποσοστό των αποφοίτων του έτους ως προς του νέο-εισαχθέντες (18<sup>η</sup> θέση)
- Το ποσοστό των φοιτητών που αποφοιτούν στα κανονικά έτη φοίτησης (συν την εξεταστική του Σεπτεμβρίου) (18<sup>η</sup> θέση)
- Μέσος χρόνος λήψης πτυχίου (19<sup>η</sup> θέση)

#### 2. Μεταπτυχιακά Προγράμματα Σπουδών:

- Αριθμός ενεργών ΠΜΣ/ Αριθμό Τμημάτων (18<sup>η</sup> θέση)
- Αναλογία μεταπτυχιακών/ προπτυχιακών φοιτητών (17<sup>η</sup> θέση)

#### 3. Διδακτορικές Σπουδές

- Το πλήθος των ενεργών υποψηφίων διδασκόντων ανά μέλος ΔΕΠ (16<sup>η</sup> θέση)
- Το πλήθος των διδακτορικών διατριβών που ολοκληρώθηκαν στο ακ. έτος ανά μέλος ΔΕΠ (11<sup>η</sup> θέση/ 15 ΑΕΙ)

### 3.3 Σύνδεση Επιδόσεων του Γ.Π.Α. με το 20% της κρατικής χρηματοδότησης

Σημειώνεται ότι η επίδοση του Πανεπιστημίου το 2020 ελήφθη υπόψη για την κατανομή (του 20%) της κρατικής χρηματοδότησης για το έτος 2022 και αντίστοιχα η επίδοση του 2021 καθόρισε την χρηματοδότηση του 2023.

Η κρατική χρηματοδότηση του ΥΠΑΙΘ προς το σύνολο των ΑΕΙ και προς το Γ.Π.Α. για τα έτη 2022 και 2023 δίνεται στον παρακάτω πίνακα:

	2022 (στοιχεία 2020)	2023 (στοιχεία 2021)	Ποσοστιαία μεταβολή (αύξηση) μεταξύ 2022 και 2023
Συνολική Χρηματοδότηση ΥΠΑΙΘ σε όλα τα ΑΕΙ	<b>104.893.668,00</b>	<b>116.120.000,00</b>	10,70%
80% Χρηματοδότησης Γ.Π.Α. βάσει αντικειμενικών κριτηρίων	<b>2.055.916,00</b>	<b>2.173.766,40</b>	5,73%
20% Χρηματοδότησης Γ.Π.Α. βάσει Επιδόσεων (Ετήσιων Εκθέσεων Επίδοσης)	<b>392.302,00</b>	<b>527.184,8</b>	34,38%
Συνολική Χρηματοδότηση Γ.Π.Α.	<b>2.448.218,00</b>	<b>2.700.951,20</b>	10,32%

Από τα παραπάνω στοιχεία γίνεται φανερό ότι:

- Η διαθέσιμη χρηματοδότηση σε όλα τα ΑΕΙ σημείωσε αύξηση κατά 10,70% το 2023 σε σχέση με το 2022
- Η χρηματοδότηση που έλαβε το Γ.Π.Α., βάσει αντικειμενικών κριτηρίων σημείωσε αύξηση κατά 5,73%, ποσοστό όμως μικρότερο από συνολικά διαθέσιμα του ΥΠΑΙΘ (5,73%)
- Αντίθετα, η χρηματοδότηση που σχετίζεται με τις επιδόσεις του Γ.Π.Α. αυξήθηκε κατά 34% το 2023 και η οποία υπερβαίνει κατά πολύ την ποσοστιαία αύξηση του συνολικού διαθέσιμου του κρατικού προϋπολογισμού για τα ΑΕΙ (10,70%).
- Η συνολική αύξηση της χρηματοδότησης που έλαβε το Γ.Π.Α. το 2023 (10,23%) σε σχέση με το 2022 είναι σχεδόν ίση με την ανάλογη αύξηση του κρατικού προϋπολογισμού για τα ΑΕΙ.

4 ΠΑΡΑΡΤΗΜΑ Ι. Δείκτες Ποιότητας 2021 για την κατανομή του 20% της κρατικής χρηματοδότησης του έτους 2023

Α. Συνεχής βελτίωση των βασικών ακαδημαϊκών δραστηριοτήτων του Πανεπιστημίου					
Κωδ. δράσης	Κριτήριο	Κωδ. δείκτη	Περιγραφή δείκτη	Τρόπος μορ/σης	Μόρια
A.1	Ρυθμός αποφοίτησης των προπτυχιακών φοιτητών	A1.1	Ποσοστό αποφοίτων έτους ως προς τις νέες εγγραφές έτους	A	50
		A1.2	Ποσοστό αποφοίτων στην κανονική διάρκεια σπουδών (ν)	A	50
		A1.3	Μέσος χρόνος λήψης πτυχίου	A	100
A.2	Παροχή Προγραμμάτων Μεταπτυχιακών Σπουδών (Π.Μ.Σ.)	A2.1	Αριθμός ενεργών Π.Μ.Σ. / Αριθμό Τμημάτων	A	40
		A2.2	Αναλογία μεταπτυχιακών / προπτυχιακών φοιτητών	A	40
A.3	Παροχή σπουδών διδακτορικού επιπέδου	A3.1	Αναλογία υποψηφίων διδακτόρων ανά μέλος ΔΕΠ	A	80
A.4	Ποιότητα του παραγόμενου ερευνητικού έργου με βάση τις δημοσιεύσεις και την επιστημονική απήχηση. Σημείωση: Τα ΑΕΙ επιλέγουν να αξιολογηθούν με ένα από τα δύο ζεύγη δεικτών (A4.1.1, A4.2.1 η A4.1.2, A4.2.2) ανάλογα με τη φύση του Ιδρύματος	A4.1.1	Μέσο πλήθος επιστημονικών δημοσιεύσεων με κριτές ανά μέλος ΔΕΠ	A	100
		A4.1.2	Μέσο πλήθος επιστημονικών δημοσιεύσεων ανά μέλος ΔΕΠ (για ΑΕΙ με έμφαση στις ανθρωπιστικές/κοινωνικές επιστήμες)	A	100
		A4.2.1	Μέσο πλήθος αναφορών (citations) ανά μέλος ΔΕΠ	A	100
		A4.2.2	Μέσο πλήθος δημοσιεύσεων υψηλής απήχησης ανά μέλος ΔΕΠ (για ΑΕΙ με έμφαση στις ανθρωπιστικές/κοινωνικές επιστήμες)	A	100
A.5	Παρακολούθηση και βελτίωση της θέσης του Ιδρύματος σε διεθνείς αξιολογήσεις	A5.1	Θέση του Α.Ε.Ι. στις διεθνείς αξιολογήσεις	Δ	40- 60- 80- 100- 120
		A5.2	Θέση των επιστημονικών περιοχών του Α.Ε.Ι. σε διεθνείς θεματικές αξιολογήσεις	Δ	30-50-80
A.6	Εφαρμογή προγραμμάτων σπουδών με παροχή ψηφιακών δεξιοτήτων	A6.1	Ποσοστό ΠΠΣ στα οποία οι φοιτητές αποκτούν ψηφιακές δεξιότητες και παρέχεται σχετικό πιστοποιητικό	A	30
A.7	Πιστοποίηση Ε.Σ.Δ.Π./Π.Π.Σ.	A7.1	Βαθμολογία πιστοποίησης Ε.Σ.Δ.Π. Ιδρύματος	Δ	50-100- 150
A.8	Πληρότητα και εγκυρότητα των δεδομένων του Ιδρύματος στο ΟΠΕΣΠ	A8.1	Ποσοστό πλήρωσης πεδίων δεδομένων στο ΟΠΕΣΠ	A	100

B. Αριστεία στην έρευνα και επιδόσεις του επιστημονικού προσωπικού					
Κωδ. δράσης	Κριτήριο	Κωδ. δείκτη	Περιγραφή δείκτη	Τρόπος μορ/σης	Μόρια
B.1	Λειτουργία οργανωμένου προγράμματος διδακτορικών σπουδών	B1.1	Πλήθος διδακτορικών διατριβών που ολοκληρώθηκαν ανά μέλος Δ.Ε.Π.	A	70
		B1.2	Επιστημονικές δημοσιεύσεις / διδάκτορα	A	30
B.2	Συμμετοχή των ερευνητικών ομάδων του Α.Ε.Ι. σε εθνικά και διεθνή ανταγωνιστικά ερευνητικά προγράμματα ή συμμετοχή σε σημαντικές ερευνητικές πρωτοβουλίες	B2.1	Συνολική χρηματοδότηση έργων ανά μέλος Δ.Ε.Π.	A	30
		B2.2	Χρηματοδότηση από ανταγωνιστικά R&D έργα (Horizon και ΓΓΕΚ) ανά μέλος Δ.Ε.Π.	A	60
		B2.3	Μέσο ετήσιο πλήθος ενεργών έργων ανά μέλος Δ.Ε.Π.	A	30
		B2.4	Μέσο ετήσιο πλήθος ευρωπαϊκών ενεργών έργων με συντονισμό από το ίδρυμα ανά μέλος Δ.Ε.Π.	A	40
		B2.5	Έργα ERC (έκαστο)	B	20
B.3	Διεθνείς διακρίσεις μελών Δ.Ε.Π.	B3.1	Μέλη Δ.Ε.Π. του Α.Ε.Ι. με σημαντική διεθνή απήχηση (έκαστο)	B	20
		B3.2	Μέλη Δ.Ε.Π. με σημαντική αναγνώριση (έκαστο με συντελεστή κανονικοποίησης)	B	20
B.4	Πολιτική ενίσχυσης της απασχόλησης νέων ερευνητών και δημιουργία θέσεων εργασίας στο Ίδρυμα	B4.1	Ποσοστό δαπανών του Ε.Λ.Κ.Ε. για την κάλυψη εξωτερικών συνεργατών με ερευνητικά καθήκοντα επί του τακτικού προϋπολογισμού	A	30
		B4.2	Ισοδύναμο πλήρους απασχόλησης (FTE) ερευνητών εξωτερικών συνεργατών	A	20



Γ. Διασύνδεση με την κοινωνία, την αγορά εργασίας και αξιοποίηση της παραγόμενης γνώσης					
Κωδ. δράσης	Κριτήριο	Κωδ. δείκτη	Περιγραφή δείκτη	Τρόπος μορ/σης	Μόρια
Γ.1	Συμμετοχή τμημάτων και φοιτητών στην πρακτική άσκηση	Γ1.1	Ποσοστό Τμημάτων που συμμετέχουν στην πρακτική άσκηση	A	50
		Γ1.2	Ποσοστό ενεργών φοιτητών σε προγράμματα πρακτικής άσκησης	A	50
Γ.2	Παροχή υπηρεσιών προς οργανισμούς και επιχειρήσεις και υπηρεσίες από πιστοποιημένα εργαστήρια	Γ2.1	Αναλογία πιστοποιημένων εργαστηρίων προς το σύνολο των εργαστηρίων	A	40
		Γ2.2	Έσοδα από παροχή υπηρεσιών σε οργανισμούς και επιχειρήσεις επί του τακτικού προϋπολογισμού	A	40
Γ.3	Οργάνωση από το Κ.Ε.ΔΙ.ΒΙ.Μ εκπαιδευτικών προγραμμάτων	Γ3.1	Πλήθος προγραμμάτων στο Κ.Ε.ΔΙ.ΒΙ.Μ / Πλήθος μελών Δ.Ε.Π.	A	50
		Γ3.2	Ποσοστό σπουδαστών σε προγράμματα Κ.Ε.ΔΙ.ΒΙ.Μ στο συνολικό αριθμό ενεργών φοιτητών	A	50
Γ.4	Δράσεις μεταφοράς τεχνολογίας και αξιοποίησης της παραγόμενης γνώσης	Γ4.1	Λειτουργία Γραφείου Μεταφοράς Τεχνολογίας ή/και θερμοκοιτίδας	Γ	50
		Γ4.2	Αριθμός διπλωμάτων ευρεσιτεχνίας (έκαστο)	B	20
		Γ4.3	Αριθμός τεχνολογιών ή start-ups που ιδρύθηκαν (έκαστο)	B	50
		Γ4.4	Έσοδα από πατέντες / συμμετοχή σε τεχνολογικούς / license agreements επί του τακτικού προϋπολογισμού	A	30
Γ.5	Εφαρμογή δράσεων διασύνδεσης του Ιδρύματος με την αγορά εργασίας	Γ5.1	Δράσεις διασύνδεσης σε επίπεδο ιδρύματος	Δ	0-20- 40

Δ. Διεθνοποίηση					
Κωδ. δράσης	Κριτήριο	Κωδ. δείκτη	Περιγραφή δείκτη	Τρόπος μορ/σης	Μόρια
Δ.1	Προσέλκυση αλλοδαπών φοιτητών στο Ίδρυμα	Δ1.1	Ποσοστό αλλοδαπών φοιτητών στο σύνολο των ενεργών φοιτητών	A	50
Δ.2	Ανάπτυξη της διεθνούς κινητικότητας των προπτυχιακών και μεταπτυχιακών φοιτητών και μελών ΔΕΠ μέσω διεθνών (π.χ. Erasmus) αλλά και διακρατικών ή διαπανεπιστημιακών προγραμμάτων ανταλλαγής	Δ2.1	Ετήσιο ποσοστό εξερχόμενων φοιτητών ERASMUS στο σύνολο των ενεργών φοιτητών	A	30
		Δ2.2	Ετήσιο ποσοστό εισερχόμενων φοιτητών ERASMUS στο σύνολο των ενεργών φοιτητών	A	30
		Δ2.3	Ετήσιο Ποσοστό εξερχόμενων μελών Δ.Ε.Π. με Erasmus στο σύνολο των μελών Δ.Ε.Π.	A	30
		Δ2.4	Πλήθος ξενόγλωσσων μαθημάτων για αλλοδαπούς φοιτητές ως ποσοστό του συνολικού αριθμού μαθημάτων	A	30
Δ.3	Σύναψη στρατηγικών συνεργασιών με ΑΕΙ του εξωτερικού για κοινά προγράμματα (προπτυχιακά, μεταπτυχιακά, διδακτορικά, θερινά σχολεία), ανταλλαγή καθηγητών/φοιτητών, κλπ.	Δ3.1	Πλήθος joint/dual degrees (έκαστο)	B	30
		Δ3.2	Συμμετοχή σε Ευρωπαϊκό Πανεπιστήμιο	Γ	50
		Δ3.3	Πλήθος ενεργών διεθνών συνεργασιών ανά Τμήμα	A	50
Δ.4	Ίδρυση και λειτουργία Ξενόγλωσσων Προγραμμάτων Προπτυχιακών Σπουδών (ΞΠΣ)	Δ4.1	Πλήθος ξενόγλωσσων Π.Π.Σ. (έκαστο)	B	100
Δ.5	Προσφορά μεταπτυχιακών προγραμμάτων σπουδών σε ξένη γλώσσα και προσέλκυση ξένων φοιτητών	Δ5.1	Πλήθος ξενόγλωσσων Π.Μ.Σ.	A	100
		Δ5.2	Ποσοστό αλλοδαπών μεταπτυχιακών φοιτητών επί του συνόλου των μεταπτυχιακών φοιτητών	A	50
Δ.6	Προσέλκυση καθηγητών από ιδρύματα του εξωτερικού (Έλληνες ή μη) για συμμετοχή στη διδασκαλία ή έρευνα μέσω βραχυχρόνιων joint appointments ή ως επισκέπτες καθηγητές σε Π.Μ.Σ. και Π.Π.Σ.	Δ6.1	Ετήσιο ποσοστό εισερχόμενων μελών Δ.Ε.Π. με Erasmus προς τα μέλη Δ.Ε.Π. του Ιδρύματος	A	50
		Δ6.2	Πλήθος επισκεπτών καθηγητών ανά Τμήμα	A	50

Ε. Ποιότητα πανεπιστημιακού περιβάλλοντος					
Κωδ. δράσης	Κριτήριο	Κωδ. δείκτη	Περιγραφή δείκτη	Τρόπος μορ/σης	Μόρια
Ε.1	Βελτίωση των υπηρεσιών υποστήριξης της φοιτητικής κοινότητας, όσον αφορά στην ενημέρωση και συμμετοχή τους στα πανεπιστημιακά δρώμενα, στον ακαδημαϊκό και επαγγελματικό τους προσανατολισμό, και στην εν γένει διαδρομή τους στο πανεπιστήμιο	Ε1.1	Ποσοστό διοικητικού προσωπικού στο Γραφείο Διασύνδεσης	Α	30
		Ε1.2	Πλήθος επιστημονικών συνεδρίων που οργανώνονται από τους φοιτητές	Α	30
		Ε1.3	Πλήθος διεθνών επιστημονικών συνεδρίων που (συν)διοργανώνονται από το Ίδρυμα προς τον αριθμό των Τμημάτων	Α	40
Ε.2	Πρώθηση της ισότιμης εκπροσώπησης των φύλων	Ε2.1	Αναλογία γυναικών/ανδρών στα μέλη Δ.Ε.Π.	Δ	0-50-80
Ε.3	Υπηρεσίες για υγειονομική και ψυχολογική υποστήριξη των φοιτητών και του προσωπικού	Ε3.1	Ύπαρξη Υπηρεσίας ψυχολογικής υποστήριξης	Γ	40
		Ε3.2	Εξειδικευμένο επιστημονικό προσωπικό υποστήριξης ανά 1.000 φοιτητές	Α	40
Ε.4	Βελτίωση Προσβασιμότητας	Ε4.1	Δαπάνες για δράσεις στήριξης/έργα προσβασιμότητας των ΑΜΕΑ ως προς τον Τακτικό Προϋπολογισμό	Α	30
		Ε4.2	Ποσοστό αιθουσών προσβάσιμων από ΑΜΕΑ	Α	30
Ε.5	Λειτουργία μόνιμης δομής εξεύρεσης πόρων μέσω δωρεών από ιδιώτες και οργανισμούς	Ε5.1	Ποσοστό νέων πόρων μέσω δωρεών ως προς τον Τακτικό Προϋπολογισμό του ΑΕΙ	Α	20
Ε.6	Δράσεις ανάπτυξης του διδακτικού προσωπικού, όπως η επιμόρφωση και η βράβευση της αριστείας	Ε6.1	Ύπαρξη Γραφείου Υποστήριξης Διδασκαλίας	Γ	40
		Ε6.2	Επιβράβευση αριστείας σε διάφορες κατηγορίες προσωπικού και σε φοιτητές	Δ	0-20-40
		Ε6.3	Βραβείο εξαιρετικής πανεπιστημιακής διδασκαλίας	Γ	50
Ε.7	Επαρκής στελέχωση της ΜΟ.ΔΙ.Π.	Ε7.1	Ποσοστό διοικητικού προσωπικού στην ΜΟ.ΔΙ.Π.	Α	40